

STALLEINRICHTUNG ZUBEHÖR



TECHNISCHEN VORTEIL

Unser Zubehör wird mit einzeln Schraubenbeuteln geliefert, die je nach Produkt gekennzeichnet sind.



SCHELLEN Ø102 MM

**Eine komplette
Zubehörreihe.**

Schellen

Für Pfosten Ø102 mm Verstärkte Ausführung mit Schweißen der Flacheisen auf Schellen Höhe 60 mm



Art-Nr. 115 21 33



Art-Nr. 115 21 34



Art-Nr. 115 21 35



Art-Nr. 115 21 36



Art-Nr. 115 21 55

1/2 Schellen



Art-Nr. 115 21 75



Art-Nr. 115 21 77



Art-Nr. 115 21 78



Art-Nr. 115 21 79



Art-Nr. 115 21 81



Art-Nr. 115 21 82

2 einfache zentrierte Riegelschellen
Art-Nr. 115 21 59



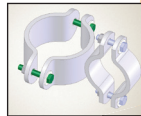
2 seitliche Riegelschelle
Art-Nr. 115 21 29




2 Schellen mit Befestigungswinkel
Art-Nr. 115 21 57



2 Schellen für Rohr Ø 60,3 mm und 76,2 mm
Art-Nr. 115 21 65
Art-Nr. 115 21 67



SCHELLEN 90 MM



Art-Nr. 115 23 21



Art-Nr. 115 23 23




Art-Nr. 115 23 25



Art-Nr. 115 23 27

Art-Nr. 115 21 87
Rad
260 x 85 mm
mit verstärkter Felge. Achse
Ø 20 mm.



Neu

Réf. 113 07 34

Siehe die Reihe von Schellen zur Befestigung von Tränken auf runde Pfosten Ø 76/102 mm und Vierkantpfosten 90 mm in dem La Gée blauen Katalog

2 eckige La Gée halbe Schellen zur Befestigung irgendwelchem Metallschutzrahmen für Tränke auf eckige Pfosten 90 mm. Art-Nr. 113 07 34

2 einfache Befestigungen
Art-Nr. 115 21 01



2 verlängerte einfache Befestigungen, Gesamtlänge 128 mm.
Art-Nr. 115 21 02



2 doppelte Befestigungen mit 8 Befestigungspunkte
Art-Nr. 115 21 03



2 dreifache Befestigungen, in die Mitte verlängert, Gesamtlänge 120 mm.
Art-Nr. 115 21 04



Einfache Befestigung für Säulesockel Ø 300
Art-Nr. 115 21 39



2 einfache Befestigungen für Mauerende

Art-Nr. 115 21 50 Art-Nr. 115 21 49



2 Wandriegelhalter
Riegel wird zentriert oder seitlich gesetzt

Art-Nr. 115 21 31



Mehrfachriegel Ø 25 mm
Art-Nr. 115 21 83

60 mm Bügel und Sicherheit mitgeliefert



Art-Nr. 115 50 03 / 05 / 07



Art-Nr. 115 50 01



**Neu:
2 Längen**

Art-Nr. 115 21 85

Bestens, um den Durchgang von Tiere zwischen 2 Pfosten zu vermeiden.
- Art-Nr. 115 21 85 zur Sperrung eines Durchganges zwischen Pfosten (mit Schellen Ø 102 mm 1 Richtung) Achsmaß mini 600 mm und maxi 760 mm.
- Art-Nr. 115 21 86 zur Sperrung eines Durchganges zwischen Pfosten (mit Schellen Ø 102 mm 1 Richtung) Achsmaß mini 770 mm und maxi 970 mm.

Bezeichnung	Art-Nr.	Verp.	Pr. o. Mwst.
Schellen und halbe Schellen für runde Pfosten Ø 102 mm			
2 Schellen – 1 Richtung	115 21 33	10	
2 Schellen – 2 Richtungen im Winkel	115 21 34	10	
2 Schellen – 2 Richtungen gegenüber	115 21 35	10	
2 Schellen – 3 Richtungen	115 21 36	10	
2 Schellen – 4 Richtungen	115 21 55	10	
2 Schellen mit Befestigungswinkel	115 21 57	10	
2 Schellen Ø 102 mm für Rohr Ø 60 mm	115 21 65	10	
2 Schellen Ø 102 mm für Rohr Ø 76,2 mm	115 21 67	10	
2 einfache seitliche Riegelschellen	115 21 29	10	
2 einfache zentrierte Riegelschellen	115 21 59	10	
1/2 Schelle blank Ø 102 mm	115 21 75	10	
1/2 Schelle - 1 Richtung - Ø 102 mm	115 21 77	10	
1/2 Schelle - 2 Richtungen - Ø 102 mm	115 21 78	10	
1/2 Schelle - Einfache zentrierte Riegelschelle - Ø 102 mm	115 21 79	10	
1/2 Schelle - Doppelte zentrierte Riegelschelle - Ø 102 mm	115 21 81	10	
1/2 Schelle - 1 Riegel - 1 Richtung - Ø 102 mm	115 21 82	10	
Verschiedenes Zubehör, Befestigungen...			
Rohr Ø 60,3 mm - Länge 6 m	115 21 69		
Rohr Ø 76,2 mm - Länge 6 m	115 21 71		
2 einfache Befestigungen	115 21 01	10	
2 verlängerte einfache Befestigungen	115 21 02		
2 doppelte Befestigungen	115 21 03	10	
2 dreifache Befestigungen	115 21 04		
2 einfache Befestigungen für Säulesockel Ø 300 mm	115 21 39		
2 Wandriegelhalter zentriert und seitlich	115 21 31	10	
2 einfache Befestigungen für Mauerende 154 mm	115 21 50		
2 einfache Befestigungen für Mauerende 204 mm	115 21 49		
Universelriegel- Ø 25 mm	115 21 83		
Rad für 4/5 und 6-rohrige Gitter Ø 42 und 60 mm			
Rad für Gitter	115 21 87	5	
Anti-Durchgang Schutzstange Ø 60 und 48 mm			
Schutzstange L. 0,41/0,60	115 21 85		
Schutzstange L. 0,58/0,78 Neu	115 21 86		
Halbe Schellen für Vierkantpfosten 90 mm			
1/2 Schelle blank 90 mm	115 23 21	10	
1/2 Schelle 90 mm 1 Richtung Achse 14 mm	115 23 23	10	
1/2 Schelle 90 mm 2 Richtungen Achse 14 mm	115 23 25	10	
1/2 Riegelschelle 90 mm	115 23 27	10	
Zusätzliches Schraubenbeutel			
Augengewindspindel M 22 mit 3 Muttern.	115 50 01		
Beutel von 2 halben verzahnten T-Schellen 42/27 mm	115 50 03		
Beutel von 2 halben verzahnten T-Schellen 42/42 mm	115 50 05		
Beutel von 2 halben verzahnten T-Schellen 60/42 mm	115 50 07		
Beutel von 2 halben verzahnten T-Schellen 60/42 mm	115 50 09		